

Dubletten – Titel und Personen

Inhaltsverzeichnis

1	Allgemeines zur Umlenkung von Titel- und Personendubletten.....	2
1.1	Begriffsdefinition	2
1.2	Funktionsweise des Umlenkprogramms.....	2
1.3	Wann das Umlenkprogramm nicht funktioniert	2
1.4	Die Umlenkung konnte nicht durchgeführt werden.....	3
2	Anwendungspraxis des Umlenkprogramms.....	3
2.1	Achtung bei diesen Umlenkungen	3
2.2	Bearbeitung einer Umlenkung bei Titel-Dubletten	6
2.3	Vorgehensweise bei unterschiedlichen Satzarten.....	7
2.4	Bereinigung von wahrscheinlichen Dubletten.....	8
2.5	Ausführung einer Umlenkung bei Personen-Dubletten	10

1 Allgemeines zur Umlenkung von Titel- und Personendubletten

Zur Vereinfachung der Datenbankpflege wurde ein Programm entwickelt, das die Bereinigung von dubletten Personen- und Titeldatensätzen auf komfortable Art und Weise unterstützt.

Das Programm zur Umlenkung dubletter Datensätze besteht aus einem Skript zum Bestimmen von Quell- und Zielsatz, das in der WinIBW integriert ist, sowie einem Programm, das täglich in einer nächtlichen Routine im HeBIS-Zentralsystem läuft und als dublett markierte Datensätze umlenkt.

1.1 Begriffsdefinition

Im Folgenden werden diese Begriffe gebraucht:

Quellsatz = Die aus der Datenbank zu löschende Dublette

Zielsatz = Der in der Datenbank verbleibende Datensatz.

Umlenken = Der Quellsatz wird gelöscht und sich unterscheidende Kategorien, sofern sie erhalten bleiben sollen, in den Zielsatz übernommen. Bei Titel- und Personenbereinigungen werden, alle mit der Quelle verknüpften Datensätze dann mit dem Zielsatz verknüpft und die Lokaldaten im Titelbereich Lokaldaten umgehängt.

1.2 Funktionsweise des Umlenkprogramms

Das macht das Umlenkprogramm:

- Vergleicht die Inhalte der Kategorien in beiden Datensätzen
- Fügt die im Quellsatz vorhandenen, im Zielsatz aber nicht vorhandenen Kategorien ein
- Ergänzt andere Inhalte gleicher Kategorien durch Hinzufügen in die Kategorie / Wiederholung der Kategorie / Hochzählen der Kategorie
- Löst reziproke Verknüpfungen und erstellt sie neu am Zielsatz / sofern dort nicht schon vorhanden
- Ersetzt alle Verknüpfungen der direkt hierarchisch untergeordneten Datensätze (bei monografischen Reihen und mehrteiligen Monografien) durch die PPN des Zielsatzes

Das Umlenkprogramm kann inhaltlich nicht entscheiden, ob eine Dublette vorliegt!

1.3 Wann das Umlenkprogramm nicht funktioniert

Titel:

- Bei unterschiedlichen Materialarten (Kategorie 0500 Pos. 1 ungleich)
- Bei unterschiedlichen Satzarten (Kategorie 0500 Pos. 2 ungleich)
- Bei b-Sätzen (Zeitschriften)
- Bei allen anderen gesperrten Datensätzen (v-Status)
- Wenn sich der Inhaltstyp in Ziel- und Quellsatz unterscheidet (Kategorie 0501)
- Wenn sich der Medientyp in Ziel- und Quellsatz unterscheidet (Kategorie 0502)
- Wenn sich der Datenträgertyp in Ziel- und Quellsatz unterscheidet (Kategorie 0503)

- Bei unterschiedlichen Erscheinungsjahren (Kategorie 1100)
- Bei unterschiedlichen Angaben zum Datenträger (Kategorie 1130)
- Bei unterschiedlichen Angaben zur Art des Inhalts (Kategorie 1131)
- Bei unterschiedlichen musikalischen Ausgabeformen (Kategorie 1132)
- Wenn sich die Zielgruppe unterscheidet (Kategorie 1133)
- Wenn der Text in der Umlenk-Kategorie falsch ist (Kategorie 1698)
- Bei unterschiedlichen DBNs (Kategorie 2065)
- Unterschiedliche ZDBNs (Kategorie 2110)
- Bei unterschiedlichen Titeln (Kategorie 4000 an den ersten 20 Stellen ungleich)
- Titel in Originalschrift

Personen:

- Umlenkung von Tn auf Tp-Sätze
- Wenn der Text in der Umlenk-Kategorie falsch ist (Kategorie 682)
- Personennamen in Originalschrift

Beim Umlenken wird die bevorzugte Namensform (Kategorie 100) und abweichende Namensformen (Kategorie 400) nicht mit den Angaben im Zielsatz verglichen! Außerdem werden keine Kategorien mit Ausnahme der Kategorien 039 = GND-Nummer und 050 = BLL-Nummer in den Zielsatz übernommen

1.4 Die Umlenkung konnte nicht durchgeführt werden

Sollte eine Umlenkung nicht möglich gewesen sein, werden diese Fälle in einem täglichen Protokoll an die HeBIS-Verbundzentrale übermittelt. Dort werden diese Datensätze danach überprüft und bereinigt.

2 Anwendungspraxis des Umlenkprogramms

Um die Umlenkung durchzuführen wird jede Nacht mit Hilfe des Programms im HeBIS-Zentralsystem geprüft, welche Datensätze zur Umlenkung markiert wurden. Wenn die Dublette bereinigt wurde, ist am nächsten Tag nur noch der Zielsatz im Zentralsystem vorhanden.

2.1 Achtung bei diesen Umlenkungen

Vor der Umlenkung muss genau geprüft werden, ob es sich tatsächlich um eine Dublette handelt.

Vorsicht vor allem bei:

Ausstellungskatalogen, Universitäts- und Buchhandelsausgaben von Hochschulschriften die nach RAK katalogisiert worden sind

Bei der Wahl von Quell- und Zielsatz ist der Bearbeiter/die Bearbeiterin in der Wahl von Quell- und Zielsatz frei. Es braucht sich grundsätzlich nicht danach gerichtet werden, welche Aufnahme die vollständigere ist oder an welcher Aufnahme bereits Lokaldaten hängen.

Das Umlenkprogramm hat die Funktionalität, dass bei dubletten monografischen Reihen oder mehrteiligen Monografien nicht mehr die Bände einzeln umhängt werden müssen. Die Markierung des d- oder c-Satzes als Dublette genügt, um alle Bände an einer Aufnahme zusammenzuführen.

Tipps zur Vorgehensweise bei dubletten c-Sätzen und d-Sätzen sowie damit verknüpften dubletten a-, f- oder F-Sätzen:

Lenken Sie zuerst den dubletten c-Satz oder d-Satz auf den zu erhaltenden c-Satz bzw. d-Satz um. Am folgenden Tag hängen alle damit verknüpften Sätze am Ziel-c-Satz bzw. Ziel-d-Satz. Nun können Sie problemlos die weiteren dubletten Sätze umlenken lassen.

Das Umlenkprogramm übernimmt alle Personen- und Körperschaftsverknüpfungen des Quellsatzes in den Zielsatz, wenn sie dort noch nicht vorhanden sind.

Prüfen Sie die verknüpften Personen und Körperschaften im Quell- und Zielsatz!

Gerade bei Verknüpfungen zu Personen ist darauf zu achten, dass identische Personen auch eine identische PPN-Verknüpfung zum Personennormdatensatz haben.

Ist dies nicht der Fall, so sollte geprüft werden, ob eine Personen-Dublette vorliegt und diese bereinigt werden. Sollte bei einer mit unterschiedlichen PPNs verknüpften Person jeweils ein Tn- und ein Tp-Satz vorliegen, so ist die Verknüpfung mit dem Tp-Satz zu erhalten.

Das Programm führt einen PPN-Abgleich durch:

Bsp.

3000	!PPN1!Müller, Hubert (Tnx)	vs.	!PPN2!Müller, Hubert (Tp1)
4140/4160/4180	Verknüpfung zur übergeordneten Gesamtheit		

In der Quelle ist ein Tn-Satz, im Ziel ein Tp-Satz → Tn-Satz wird fälschlicherweise ins Ziel in die 3010 übernommen.

Das Umlenkprogramm vergleicht auch die Inhalte weiterer Kategorien:

4000	Die @Bäume sind Grün	vs.	Die @Bäume sind grün
------	----------------------	-----	----------------------

Wenn im Titel die ersten 20 Zeichen nicht identisch sind, so wird die Umlenkung nicht ausgeführt und von der HeBIS-Verbundzentrale nachbearbeitet.

Umgang mit weiteren Kategorien:

4030	Ort und Verlag (und weitere Orts- und Verlagskategorien)
4204	Hochschulschriftenvermerk
402x	Ausgabebezeichnung
406x	Umfang
418x	Verknüpfungen zu gezählten Schriftenreihen nach RAK

Wiederholbare bzw. hochzuzählende Kategorien wie 4030 oder 418x werden von der Quelle ins Ziel übernommen, wenn sie nicht identisch sind. Nicht wiederholbare Kategorien wie z.B. 4204 oder 4060 werden nur in den Zielsatz übernommen, wenn dort nicht vorhanden. Sollten hier inhaltliche Unterschiede bestehen, so müssen diese manuell am Zielsatz korrigiert werden.

Bsp.

4030	Berlin : Duncker & Humblot	vs.	Berlin : Duncker und Humblot
------	----------------------------	-----	------------------------------

Da die Angaben nicht zeichenidentisch sind, wird beides in das Ziel übernommen. Verschiedene Ort und Verlage ebenfalls.

4060	XV, 250 S.	vs.	250 S.
------	------------	-----	--------

Die römische Seitenzählung wird nicht in den Zielsatz übernommen und muss wenn gewünscht manuell im Zielsatz ergänzt werden.

Sollten Ergänzungen notwendig sein, müssen diese manuell in den Zielsatz übernommen werden.

Dazu gehören zum Beispiel:

- Zusätze zum Titel
- Verantwortlichkeitsangaben
- Ort und Verlag
- Hochschulschriftenvermerk
- Ausgabebezeichnungen
- Abweichende Zählung bei übergeordneten Gesamtheiten

Prüfen Sie die bibliographische Beschreibung im Zielsatz auf Richtigkeit!

Wegen der unterschiedlichen Eintragungsmöglichkeiten (Abkürzungen im Zusatz etc.) kann das Umlenkprogramm die Identität der Kategorie 4000 nicht komplett prüfen. Das müssen Sie selbst machen. Die Kategorien 4201 und 4222 werden beide im Zielsatz eingestellt mit dem Inhalt Literaturangaben oder Literaturverzeichnis S. ... Da es sich um unterschiedliche Kategorien handelt, kann das Umlenkprogramm keinen Vergleich machen. Entfernen Sie nach inhaltlicher Prüfung die Kategorie im Quellsatz.

Tipp:

Es empfiehlt sich alle im Zielsatz (inhaltlich) identisch vorhandenen Kategorien im Bereich der Anmerkungen aus dem Quellsatz zu löschen. Damit wird das Risiko der doppelten Kategorien mit gleichem Inhalt im Zielsatz, nur weil vielleicht ein Zeichen unterschiedlich ist, minimiert.

Nichts desto trotz:

Ein doppelter Eintrag ist weniger schlimm als ein fehlender Eintrag.

Online-Ressourcen

Es ist vor dem Umlenken zu prüfen, ob im Zielsatz bereits eine eine 4085 enthalten ist. Sollte das der Fall sein und die Kategorie enthält auch dieselbe Adresse, muss geprüft werden, ob alle Unterfelder aus dem Quellsatz auch im Zielsatz vorhanden sind. Der Hintergrund ist, das Umlenkprogramm zieht zwar Felder mit unterschiedlichem URL um und fügt eine weitere 4085 ein, es ergänzt aber bei identischem URL's keine Unterfelder!

Hochschulschriften

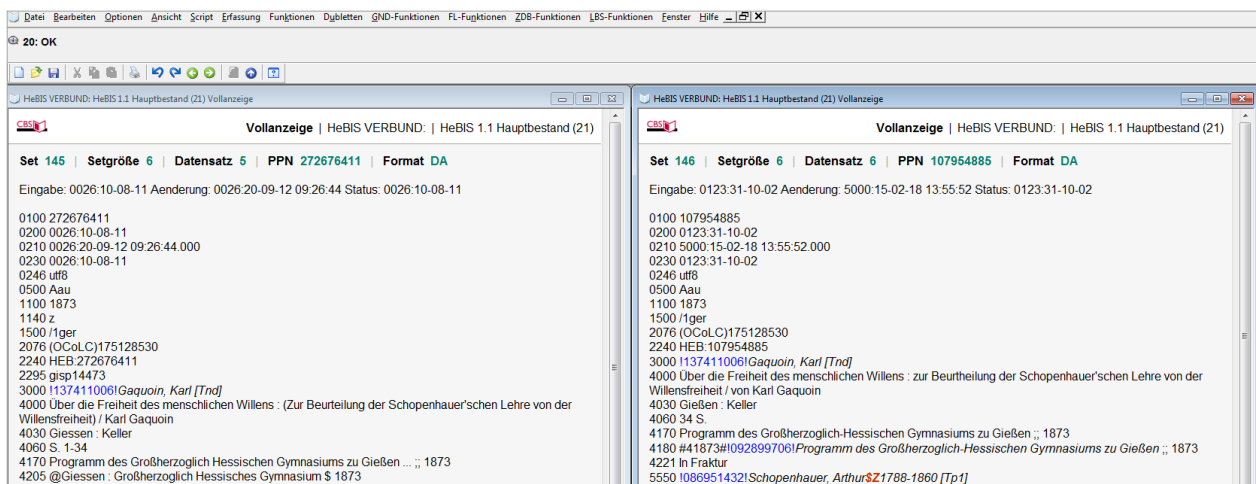
Bei Dissertationen die nach RAK katalogisiert wurden, ist immer das Erscheinungsjahr zu beachten. Die Deutsche Nationalbibliothek hat nach RAK-WB oft ein anderes Erscheinungsjahr als das damals vorgesehene (wenn Promotions- und Erscheinungsjahr voneinander abweichen) erfasst.

2.2 Bearbeitung einer Umlenkung bei Titel-Dubletten

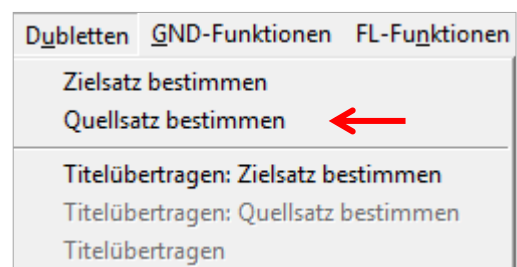
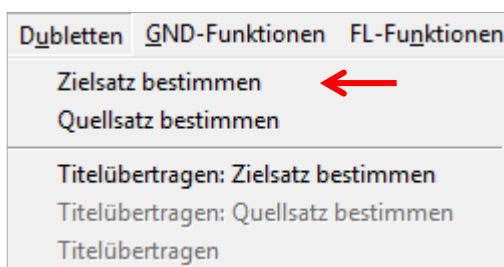
Tipp:

Für den Vergleich von Quell- und Zielsatz empfiehlt sich das Arbeiten mit 2 Fenstern, in denen nebeneinander die beiden Datensätze angezeigt werden.

Für die Dublettenbereinigung werden in der WINIBW zuerst beide Datensätze gesucht. Wenn beide Fenster vertikal nebeneinander angezeigt werden, können die Datensätze bequem miteinander verglichen werden.

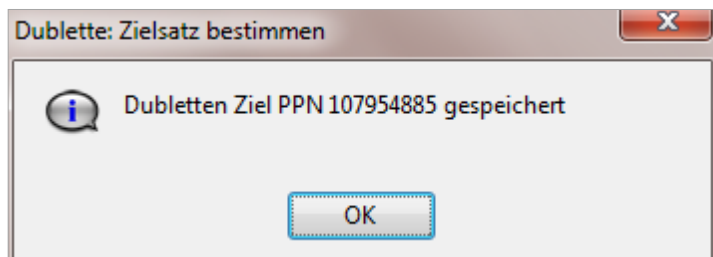


Zur Ausführung des Programms nutzen Sie in der WinIBW in der Menüleiste unter „Dubletten“ → „Zielsatz bestimmen“ bzw. „Dubletten“ → „Quellsatz bestimmen“.



Funktion 1: Zielsatz bestimmen

Mit dieser Funktion markiert man den Datensatz, der in der Datenbank bestehen bleiben soll.



Funktion 2: Quellsatz bestimmen

Im zweiten Schritt benutzt man diese Funktion. Sie fügt im zu löschenden Datensatz in der Kategorie 0500 an 3. Position ein "k" ein sowie die Umlenkategorie 1698 mit dem Inhalt **+Umlenkung nach+!PPN!**

```
0500 Aak
1100 1873
1140 z
1500 /1ger
1698 +Umlenkung nach+!107954885!
```

Der Datensatz bleibt im Editiermodus stehen, so dass noch Veränderungen am Quellsatz vorgenommen werden können. Das ist zum Beispiel dann erforderlich, wenn Daten aus dem Quellsatz, die im Zielsatz nicht enthalten sind, auch nicht dorthin übertragen werden sollen.

2.3 Vorgehensweise bei unterschiedlichen Satzarten

Bei einer Umlenkung von einem f-Satz auf einen F-Satz oder a-Satz auf einen F-Satz muss der Quellsatz dem Zielsatz angepasst werden.

Es gilt der Grundsatz:

Bei Änderung der Satzstrukturen müssen die Bibliotheken benachrichtigt werden, die am Quellsatz Lokaldaten haben.

Unbedingt durchzuführen bei der Umlenkung von a-Satz auf einen F-Satz/f-Satz.

Dadurch wird den besitzenden Bibliotheken die Möglichkeit gegeben notwendige Änderungen in ACQ oder an den Lokaldaten vorzunehmen. Wenn keine Nachricht erfolgt, gehen unter Umständen wichtige Informationen und Zusammenhänge für die Erwerbung verloren.

Bei Unsicherheit oder überhaupt komplizierten Sachverhalten sollte von einer maschinell angestoßenen Dublettenbereinigung Abstand genommen werden und der konventionelle Weg eingeschlagen werden:

Benachrichtigen Sie die anderen Bibliotheken, die Bestand an der Dublette haben mit der Darstellung des Sachverhalts und der Bitte die Lokaldaten manuell an den Zielsatz umzuhängen.

Zur Ausführung:

- Änderung der Kategorie 0500 im Quellsatz an Pos. 2 in die des Zielsatzes
- Übernahme der Kategorie 4000 und 4160 aus dem Zielsatz
- falls vorhanden, Kategorie 2240 beibehalten
- restliche Kategorien löschen und den Datensatz abspeichern
- dann Umlenkung mit Bestimmung Zielsatz und Quellsatz ausführen

ACHTUNG! Sollten sich im Quellsatz Sacherschließungs-Daten befinden, die NICHT im Zielsatz sind, so dürfen diese nicht gelöscht werden oder müssen vorher manuell in den Zielsatz übertragen werden.

2.4 Bereinigung von wahrscheinlichen Dubletten

Bei der Einspielung von Fremddaten läuft ein Dublettencheck ab. Je nach Ähnlichkeitswert wird der Datensatz zwar eingestellt, aber als wahrscheinliche Dublette gekennzeichnet:

- Kategorie 0500, Pos. 3: "B"
- Kategorie 1698 wird maschinell gebildet und enthält folgende Angaben:

+...+	Mögl. dublett zu
...	Status (immer mit "P" besetzt)
#...#	Angabe des Ähnlichkeitswerts
!...!	PPN der wahrscheinlichen Dublette

Wahrscheinliche Dubletten, die bei der Einspielung der DNB-Daten 1972 - 1984 gefunden wurden, enthalten in Kategorie 1698 nur die PPN der wahrscheinlichen Dublette. In der Kurzanzeige sind solche "B"-Sätze zusätzlich mit einem "?" gekennzeichnet.

Im Korrekturbildschirm wird mit der Meldung "ACHTUNG! Datensatz hat B-Status" auf den besonderen Status hingewiesen.

Der B-Satz ist keine Dublette

Handelt es sich nicht um eine Dublette, muss der "B"-Satz vor der Nutzung verändert werden:

- In der Kategorie 0500, Pos. 3: "B" wird die Codierung geändert
- Die Kategorie 1898 muss gelöscht werden

Ansonsten erfolgt eine Fehlermeldung durch die Validation.

Bsp:

0500 AaBaf
 1100 1969\$**n**1969
 1401 0
 1500 /1ger
 1698 [I060444231!](#)
 2000 *Hlw. (Preis nicht mitgeteilt)
 2065 740143956
 2105 74,A13,0860
 2240 DNB:740143956
 3000 [I140716300!](#)*Friedli, Franz [Tnd]*
 4000 Wunderwelt der Ameisen / Franz Friedli. [Zeichn. von Jules Nussli. Photographien von Charles Zbinden]
 4030 Bern, Stuttgart : Hallwag
 4060 79 S.
 4061 Ill.;
 4062 15 cm
 4170 Hallwag-Taschenbücher ;; Bd. 26
 5050 *18a
 5530 js:Ameisen

0500 Aau
 1100 1980
 1140 z
 1500 /1ger
 2000 3-444-50151-X
 2065 810022826
 2076 (OCoLC)77771497
 2105 81,A02,0472
 2240 HEB:060444231
 3000 [I144295660!](#)*Schmid, Franz R. [Tnd]*
 4000 Wunderwelt der Ameisen / Franz R. Schmid
 4030 Bern [u.a.] : Hallwag
 4060 89 S.
 4061 Ill.
 4170 @Hallwag-Taschenbuch ;; 26 : Zoologie
 4180 #226#![I003029255!](#)*Hallwag-Taschenbuch ;; 26 : Zoologie*

Die Umlenkung wurde entfernt:

0500 Aax
 1100 1969\$**n**1969
 1500 /1ger
 2000 *Hlw. (Preis nicht mitgeteilt)
 2065 740143956
 2105 74,A13,0860
 2240 DNB:740143956
 3000 [I140716300!](#)*Friedli, Franz [Tnd]*
 4000 Wunderwelt der Ameisen / Franz Friedli. [Zeichn. von Jules Nussli. Photographien von Charles Zbinden]
 4030 Bern, Stuttgart : Hallwag
 4060 79 S.
 4061 Ill.;
 4062 15 cm
 4170 Hallwag-Taschenbücher ;; Bd. 26
 5050 *18a
 5530 js:Ameisen

Der B-Satz ist eine Dublette

Handelt es sich um eine Dublette, die auf den in Kategorie 1698 verlinkten Datensatz umgelenkt werden kann, dann muss nur der B-Satz geändert werden:

- Kategorie 0500 an Pos. 3: "B" in "k" ändern
- Kategorie 1698: +Umlenkung nach+!PPN!

Die wahrscheinliche Dublette wird dann vom Umlenkeprogramm bereinigt.

Bsp:

0500 AaBaf
 1100 1999\$**n**1999
 1401 0
 1500 /1ger
 1698 +DBA1+*P*#82.261#![I072271663!](#)
 2000 3-473-35843-6*Pp. : DM 16.80
 2065 955960894
 2100 99,N22.0067
 2105 99,A34,0100
 2240 DNB:955960894
 3010 [I151761310!](#)*Mennen, Patricia\$Z1961- [Tp3]*
 3011 [I153292849!](#)*Krautmann, Milada\$Z1956- [Tp3]*
 3012 [I146111915!](#)*Zürn, Sabine [Tnd]\$BRed.*
 4000 Unser Körper / Patricia Mennen ; Milada Krautmann. [Red.: Sabine Zürn]
 4030 Ravensburg : Ravensburger Buchverl.

0500 Aacaq
 1100 1999\$**n**1999
 1500 /1ger
 2000 3-473-35843-6*Gb. : DM 16.80
 2065 955960894
 2100 99,N22,0067
 2240 DNB:955960894
 3010 [I151761310!](#)*Mennen, Patricia\$Z1961- [Tp3]*
 3011 [I153292849!](#)*Krautmann, Milada\$Z1956- [Tp3]*
 3012 [I146111915!](#)*Zürn, Sabine [Tnd]\$BRed.*
 4000 Unser Körper / Patricia Mennen ; Milada Krautmann. [Red.: Sabine Zürn]
 4030 Ravensburg : Ravensburger Buchverl.

Bearbeitung des Quellsatzes:

```

0500 Aak
1100 1999$n1999
1500 /1ger
1698 +Umlenkung nach+!072271663!
2000 3-473-35843-6*Pp. : DM 16.80
2065 955960894
2100 99,N22,0067
2105 99,A34,0100
2240 DNB:955960894
3010 !151761310!Mennen, Patricia$Z1961- [Tp3]
3011 !153292849!Krautmann, Milada$Z1956- [Tp3]
3012 !146111915!Zürn, Sabine [Tnd]$BRed.
4000 Unser Körper / Patricia Mennen ; Milada Krautmann. [Red.: Sabine Zürn]
4030 Ravensburg : Ravensburger Buchverl.

```

2.5 Ausführung einer Umlenkung bei Personen-Dubletten

Das Umlenkprogramm kann nur zur Umlenkung von Tn-Sätzen benutzt werden. Ansonsten funktioniert eine Umlenkung bei Personen genauso wie bei einer Umlenkung von dubletten Titeln.

Fehlende und abweichende Namensformen (Kat. 400) aus dem Quellsatz müssen manuell in den Zielsatz übernommen werden.

Zur Umlenkung von dubletten Tp-Sätzen (in ILTIS) siehe

[Normdaten : Körperschaften, Konferenzen, Geografika, Personen, Werktitel](#)

Beispiel für Personen im 2-Fenster-Modus

```

005 Tnd
035 gnd/1067096671
100 Bauer, Anika
903 $eDE-101
903 $rDE-101

```

Quellsatz

```

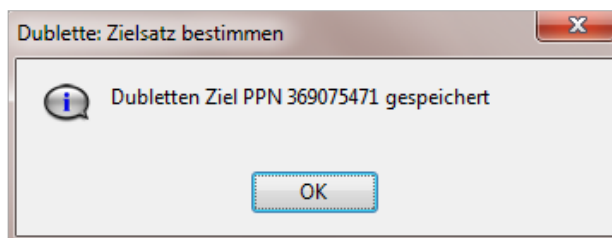
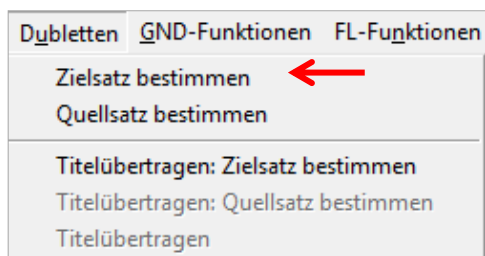
005 Tp3
006 http://d-nb.info/gnd/1081641061
008 piz
011 f
012 v
035 gnd/1081641061
040 $erda
043 XA-DE
100 Bauer, Anika
375 f
548 1983$4datl
550 Dr. rer. nat.$4akad$vam Fachbereich Humanwissenschaften der Universität Osnabrück$Z2017
550 !085827622!Psychologin [Ts1]$4berc
551 !085013951!Bremen [Tg1]$4ortg
670 $bVorlage
672 Selektive körperbezogene Aufmerksamkeitsprozesse ...
903 $eDE-101
903 $rDE-101

```

Zielsatz

Funktion 1: Zielsatz bestimmen

Mit dieser Funktion markiert man den Datensatz, der in der Datenbank bestehen bleiben soll. Sie wird zuerst ausgeführt.



Funktion 2: Quellsatz bestimmen

Im nächsten Schritt benutzt man diese Funktion. Sie fügt im zu löschenden Datensatz in der Kategorie 0500 an der 3. Position ein "k" ein, bildet Kategorie **010** mit dem Änderungscode "u" sowie die Umlenkkategorie **682** mit der PPN des Zielsatzes und dem Bemerkungstext **\$vUmlenkung**

Beispiel für eine Person:

```
005 Tnk  
010 u  
035 gnd/1067096671  
100 Bauer, Anika  
682 !369075471!--Tp3--Bauer, Anika$vUmlenkung  
903 $eDE-101  
903 $rDE-101
```