



Nexis® Bedienungsanleitung

Anmeldung

Um sich anzumelden, gehen Sie bitte auf die Internetseite <http://www.nexis.com/>

Profisuche

Verwenden Sie die **Profisuche**, um auf alle verfügbaren Inhalte zugreifen zu können.

The screenshot shows the LexisNexis Profisuche interface. It includes a navigation bar with 'Suche' and 'Quellenverzeichnis' tabs. The main search area is titled 'Profisuche' and contains a search input field, a 'Suche' button, and radio buttons for 'Suche mit Operatoren' and 'Natürlichsprachige Suche'. Below the search area, there are sections for 'Gesamter Zeitraum', 'All News, All Languages', and 'Quellenverzeichnis'. A calendar widget is visible for date selection. On the right, there is a 'Favoriten' list with 'All News, All Languages' selected. At the bottom, there is a 'Schlagwörter hinzufügen:' section with a text input field and an 'Erweiterte Schlagwortsuche' button.

- 1 Die Profisuche ermöglicht Ihnen eine Suche mit Booleschen Operatoren (Siehe [Seite 3](#) für nähere Informationen).
- 2 Bestimmen Sie einen Zeitraum, um die Suche einzugrenzen, indem Sie auf das Dropdown-Menü klicken oder über die Kalenderoption eine spezifische Datumsauswahl treffen.
- 3 Wählen Sie ein Quellenset aus der Dropdown-Liste oder eine Quelle aus dem Quellenverzeichnis aus (Siehe auch [Seite 6](#)).
- 4 Klicken Sie auf **Schlagwörter hinzufügen**, um nach Themen, Branchen, Ländern oder Regionen zu suchen.

Tipp: Wechseln Sie zu anderen Suchmasken, indem Sie über das obere Menü eine Auswahl treffen.

Suche

LexisNexis Suchoperatoren

or	<i>patent or copyright</i> Findet Dokumente, in denen einer der beiden oder beide Begriffe vorkommen.
and	<i>human rights and protection</i> Findet Dokumente, in denen beide Begriffe zusammen vorkommen.
and not	<i>ford and not harrison ford</i> Schließt Suchbegriffe aus.
w/n	<i>china w/15 media</i> (n steht für eine Zahl zwischen 1 und 255) Findet Dokumente, in denen beide Begriffe in beliebiger Reihenfolge innerhalb von 15 Wörtern vorkommen.

Weitere Suchfunktionen

Häufigkeitssuche:

atleastn	<i>atleast5 (patent infringement)</i> (n steht für eine Zahl zwischen 1 und 255) Findet Dokumente, in denen mindestens n Mal der gesuchte Begriff vorkommt.
-----------------	-------------------------------------------------------------------------------------------------------------------------------------------------------------------

Trunkierung/Platzhalter:

!	Ersetzt beliebig viele Buchstaben am Ende des Wortstammes. <i>litigat!</i> sucht nach litigation, aber auch litigator oder litigated.
*	Anzahl der Sterne gleich Anzahl der zu ersetzenden Buchstaben. <i>organi*ation</i> sucht nach Organisation oder organization.

Suche in Dokumentenabschnitten

In den internationalen Nachrichten:

<i>headline (safety and road traffic)</i> Findet Dokumente, in denen der Begriff im Titel steht.
<i>hlead (low fare or low cost carrier or no frill)</i> Findet Dokumente, in denen diese Begriffe innerhalb des Titels oder der Einleitung des Artikels vorkommen.
<i>byline (aust)</i> Findet Artikel eines bestimmten Autors.
<i>length>500</i> Findet nur Dokumente mit mehr als 500 Wörtern.
<i>section (book reviews)</i> Sucht in dem Textfeld „Rubrik“.
<i>publication (new york times)</i> Sucht in einer bestimmten Publikation, hier in der New York Times.

Suche in Dokumentenabschnitten

In Firmendatenbanken:

company (lexisnexis)

Sucht nach einem Profil einer bestimmten Firma.

country (germany)

Sucht nach Firmen in bestimmten Ländern.

city (frankfurt)

Sucht nach Firmen in bestimmten Stadt.

zip (45! or 46!)

Sucht in bestimmten Postleitzahlengebieten.

revenues>10000000

Sucht nach Firmen mit Umsatz größer als „n“.

employees>20

Sucht nach Firmen mit mehr als „n“ Mitarbeitern.

sic (2111)

Sucht anhand des SIC Codes nach weltweiten Firmen, tätig in einer bestimmten Branche.

nace (70220)

Sucht anhand des WZ-Codes nach deutschen Firmen in einer bestimmten Branche.

In den internationalen Rechtsdatenbanken:

Entscheidungen (Cases)

name (roe and wade)

Suche mit dem Namen der involvierten Partei in US- oder UK-Entscheidungen

cite (447 u. s. 303)

Suche mit einer Fundstelle einer US- oder UK-Entscheidung

core-terms (tort liability)

Suche mit den Hauptstichwörtern aus einer US-Entscheidung

catchwords (protect! und animal)

Suche mit den Hauptstichwörtern aus einer UK-Entscheidung

Rechtssachzeitschriften (Law Reviews & Journals)

title (human rights)

Suche nach einem konkreten Titel

author (jennifer brown)

Suche nach Artikeln von bestimmten Personen

cite (69 s. cal. l. rev. 1679)

Fundstellensuche, hier Band 69 des Southern California Law Review, Seite 1679

LexisNexis® SmartIndexing Technology™

Nutzen Sie SmartIndexing, ein firmeneigenes regelbasiertes Klassifikationssystem, welches automatisch Schlagwörter zu Nachrichtendokumenten hinzufügt. Bei thematischen Suchen finden Sie so schneller relevante Ergebnisse. Wählen Sie dabei aus über 4000 Begriffen und folgenden Bereichen aus:

- Firmen
- Branchen
- Themen
- Regionen

Themen hinzufügen Hilfe

↓ Benutzen Sie das Schlagwortverzeichnis um Ihre Suchanfrage zu verfeinern.

Optionen Finden Hierarchie A-Z Auswahl Themen

Begriffe: enthält geldwäsche **Finden** 1-2 von 2

Themen-Ergebnisse- Schlagwörter und Synonyme die Ihrer Suche entsprechen sind fettgedruckt.

- Kriminalität, Strafverfolgung & Strafzumessung
 - Straftaten
 - Betrug & Finanzkriminalität**
 - Geldwäsche**

Letzte Woche

Vom 01/03/2016 bis 08/03/2016

All News, All Languages

+

Quellenverzeichnis

☐ Schlagwörter hinzufügen:

und Geldwäsche X Hinzufügen


☐ Relevanz höher als 85 %

- 1 Klicken Sie auf **Schlagwörter hinzufügen** und geben Sie ein Schlagwort in das Suchfeld ein. Sie erhalten automatisch Vorschläge für passende Begriffe.
- 2 Benutzen Sie die **Erweiterte Schlagwortsuche**, um nach allen Begriffen zu suchen oder sich an der hierarchischen Anordnung zu orientieren.

Quellenverzeichnis

Das Quellenverzeichnis ermöglicht Ihnen, schnell die Quellen zu finden, die Sie benötigen, und kundenspezifische Quellenlisten zusammenzustellen.*

1. Klicken Sie im oberen Menü auf **Quellenverzeichnis** oder **Quellensuche**.
 - In der **Quellensuche** können Sie gezielt nach Publikationen suchen, in denen Sie recherchieren möchten.
 - Im **Quellenverzeichnis** können Sie in einer Übersicht nach der passenden Quelle für Ihre Recherche suchen.
2. Wählen Sie eine oder mehrere Quellen aus. Der Quellenname wird dann rot.
3. Klicken Sie anschließend auf **OK – Fortsetzen**. Sie werden dann automatisch zurück zur „Profisuche“ geleitet, wo die Quellen nun im Dropdown-Menü angezeigt werden.

Tip: Um Informationen über eine Quelle zu erhalten, klicken Sie auf das Informationssymbol , neben der jeweiligen Quelle.

Tip: Der Reiter **Quellenverzeichnis** eignet sich am besten, wenn Sie noch keine geeignete Quelle kennen und Vorschläge erhalten möchten.

Quellenbeschreibung

Mergerstat M&A Database

COVERAGE: From December 1979 through current; Selected deals; Complete coverage starting January 1993

COVERAGE-TYPE: Full-text

FREQUENCY: Daily; Monday - Friday

UPDATE-SCHEDULE: Updated regularly - Atypical update schedule/as received from the vendor

LANGUAGE: English

CONTENT-SUMMARY:

For over 30 years, Mergerstat has been the leading provider of M&A statistics-led analysis. The FactSet Mergerstat database provides detailed information on mergers, acquisitions and divestitures that are publicly announced. The Mergerstat database also includes more than 50,000 International transactions. Mergerstat covers U.S. transactions and cross

*Einige Quellen können nicht miteinander kombiniert werden. Diese werden dann ausgegraut dargestellt.

Ergebnisansicht

The screenshot shows the Nexis search results page for the query 'fracking and gaspreis!'. The interface includes a search bar, a filter sidebar on the left, and a list of search results. A red circle '1' is placed over the filter sidebar, and a red circle '2' is placed over the 'Vorschau' button for the first result.

- 1 Benutzen Sie die Filteroption auf der linken Seite um die Ergebnisse nach Quellentyp, Publikationsname, Sprache und anderen Filtermöglichkeiten zu verfeinern.
- 2 Klicken Sie auf **Vorschau**, um die Artikel in einem geteilten Bildschirm zu lesen, ohne die Ergebnisansicht zu verlassen.

This screenshot shows the same search results page as above, but with a preview window open for the second result: 'Der niedrige Ölpreis bedroht die US-Fracking-Industrie; USA'. The preview window displays the article title, author, date, and a short excerpt.

Tipp: Zusätzlich zu den lizenzierten Inhalten, verfügt Nexis® über mehr als 3000 namhafte, öffentlich zugängliche Webquellen, die zuvor von der LexisNexis Redaktion auf Relevanz für Industrie und Experten geprüft wurden. In der Ergebnisliste werden Website-Artikel mit dem  Symbol markiert.


Suchergebnisse verarbeiten

The screenshot shows the Nexis search interface. At the top, there are tabs for 'Suche' and 'Quellenverzeichnis'. Below them, the search results are displayed for the query 'fracking and gaspreis!' with 395 results. A sidebar on the left allows filtering by source type, including Zeitungen (281), Agentur- & Pressemeldungen (60), Magazine & Zeitschriften (46), and Nachrichten (20). The main content area shows a list of search results with checkboxes and a set of action icons (print, email, save, etc.) highlighted with a red box. The first result is 'Chesapeake Energy: Ein Drama in mehreren Akten; Schief...' and the second is 'Der niedrige Ölpreis bedroht die US-Fracking-Industrie; U...'. The third result is partially visible as 'ABWÄRTS WIE GESCHMIERT; Volkswirtschaften wie Nige...'.

Speichern Sie Suchergebnisse auf vielfältige Weise: herunterladen, an die Cloud oder Email senden oder ausdrucken.

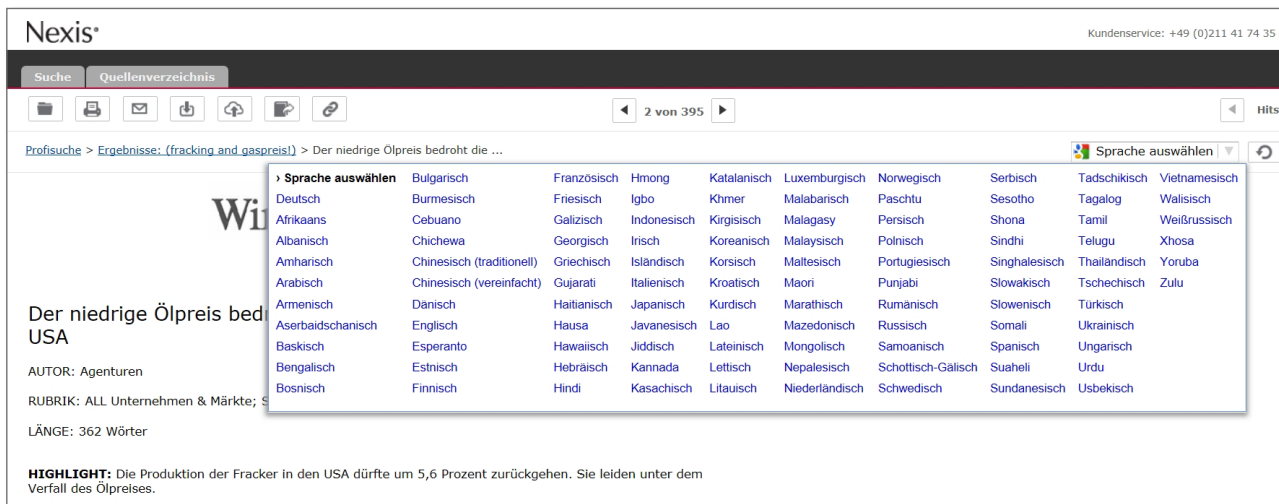
Um die Ergebnisse weiter zu verarbeiten, nutzen Sie die angezeigten Symbole:

- Dokumente in die Druckliste verschieben
- Dokumente drucken
- Ergebnisse per E-Mail versenden
- Dokumente als Microsoft® Word oder Microsoft® Excel Dokumente, als PDF, HTML oder im RTF Format speichern
- Dateien als PDF, HTML, Microsoft® Word oder RTF im Google Drive- oder DropBox-Account speichern
- Bibliografische Angaben in RefWorks oder im .RIS-Format exportieren

Tipp: Klicken Sie auf , um einen direkten Link zu einer Suchanfrage oder einem Dokument zu erstellen, um Kollegen zu ermöglichen, Suchen durchzuführen und auf Dokumente zuzugreifen.

Übersetzung

Über die Google Translate™ Funktion* lassen sich Ergebnisse in 57 Sprachen übersetzen. Sie können Google Translate™ oben auf der Ergebnisseite oder in der Dokumentenansicht abrufen. Übersetzungen sind dauerhaft bei jeder Suche erhältlich. Alle Dokumente werden Ihnen in Ihrer ausgewählten Sprache angezeigt, bis Sie die Sitzung beenden. Sie können die Übersetzung nach Belieben jederzeit durch Klick auf ↺ zurücksetzen.



*Eine maschinelle Übersetzung ist kein Substitut für eine professionelle, manuelle Übersetzung. LexisNexis übernimmt keine Haftung für die Richtigkeit, Vertrauenswürdigkeit oder Vollständigkeit einer Übersetzung. Es werden keinerlei geheime oder personenidentifizierende Informationen an Google übermittelt. Daten werden nicht gespeichert und Google™ hat keinen Zugriff auf die Suchlogik.

Besuchen Sie unsere [Website](#), um weitere Tipps zu erhalten oder ein individuelles Training zu vereinbaren.

Kundenservice: +49(0)211 417435-40